

NOTICIAS DEL DÍA

- Buenos días, esta mañana vemos a los mercados internacionales operar a la baja, con caídas en promedio de 0,4% en las bolsas accionarias de Europa, mientras que en EE.UU. el futuro del S&P 500 retrocede cerca de 0,2%. Por otro lado, el comportamiento de los precios de algunos commodities es leve al alza, con avances de 0,5% en el precio del cobre, mientras que el precio del oro sube cerca de 0,3%.
- Dentro de las noticias destacadas esta mañana, en EE.UU. aún no se logra concretar un acuerdo de infraestructura, el cual se espera pueda aprobarse esta semana, antes del receso del congreso. Por otro lado, respecto a los resultados corporativos, hoy se espera la publicación de Apple, Microsoft y Google, entre otras compañías. Finalmente, en China, tanto las acciones como el mercado de deuda, estuvo presionado durante la noche, producto del aumento de regulaciones anunciada por el gobierno durante el fin de semana.

REACCIÓN DE MERCADO Y POSICIONAMIENTO RECOMENDADO

RENTA FIJA LOCAL Y TIPO DE CAMBIO

- El día de ayer, las tasas base del mercado local de renta fija presentaron movimientos al alza, donde se registraron incrementos en la mayoría de los tramos para los instrumentos tanto en pesos como en UF. De esta manera, las tasas de instrumentos nominales con vencimiento a 2 y 10 años, se situaron en 2,22 y 4,38 respectivamente. Mientras que, por otro lado, las tasas de instrumentos indexados a la inflación, de igual vencimiento, se ubicaron en -0,66 y 1,39 en cada caso. Respecto al tipo de cambio local, el día de ayer se observaron leves variaciones al alza, finalizando la jornada en 760,2, desacoplado de los avances en el cobre que ha mostrado positivos registros en lo reciente, registrando alzas de +4,2%. Hoy, el tipo de cambio cae levemente y se ubica en torno a \$758,9.

RENTA FIJA INTERNACIONAL

- En el plano internacional, la tasa del Treasury de EE.UU. a 10 años se mantuvo casi sin variaciones y se situó en niveles de 1,29%.

RENTA VARIABLE LOCAL

- El día de ayer, el S&P IPSA registró una caída de 1,0% en pesos hasta 4.146 puntos, en una jornada bastante negativa para los índices de mercados emergentes en dólares (-2,4%) y en medio de especulaciones respecto a un potencial cuarto retiro de fondos previsionales, lo que sigue generando ruido en el mercado. Por su parte, el cobre tuvo una importante alza de +4,1% el día de ayer, acumulando cinco sesiones en terreno positivo, alcanzando US\$ 4,58 la libra. A nivel particular, las principales caídas de la semana se observaron en IAM (-3,8%), BCI (-3,2%) y Enel Chile (-3,0%) sin noticias relevantes. Por otro lado, la principal alza se observó en CAP (+1,4%), en la previa de importantes resultados a reportar durante el 2T21.

RENTA VARIABLE INTERNACIONAL

- Los mercados accionarios estadounidenses se acoplan hoy a la tendencia mundial y muestran retrocesos, pero moderados. Durante esta semana los gigantes tecnológicos están reportando resultados y ayer, por su parte, fue el turno de Tesla, que sorprendió positivamente al mercado con ganancias que por primera vez superaron los US\$1.000 millones.

BOLSAS MUNDIALES

	Cierre (*)	1 Día	Semana	Últ. 30d	2021
Indices					
Chile (IPSA)	4.147	-1,0%	-2,0%	-4,7%	-0,7%
USA (Dow Jones)	35.144	+0,2%	+3,5%	+2,1%	+14,8%
(S&P500)	4.422	+0,2%	+3,8%	+3,3%	+17,7%
Brasil (Bovespa)	126.004	+0,8%	+1,3%	-1,0%	+5,9%
México (Mexbol)	50.898	+1,3%	+3,7%	+0,7%	+15,5%
Perú (INCA)	18.749	+1,1%	+3,2%	-1,2%	+15,5%
Colombia (COLCAP)	1.256	+0,2%	+1,5%	-2,2%	-12,6%
Inglaterra (UKX)	7.025	-0,0%	+2,6%	-2,0%	+8,2%
Alemania (DAX)	15.619	-0,3%	+3,2%	-0,4%	+13,3%
España (IBEX)	8.775	+0,7%	+5,7%	-4,6%	+7,5%
Japón (Nikkei)	27.970	+0,5%	+1,1%	-3,7%	+1,9%
China (Shcomp)	3.381	-2,5%	-4,5%	-6,2%	-2,6%

PRINCIPALES MONEDAS (*)


	Cierre (*)	1 Día	Semana	Últ. 30d	2021
Peso / Dólar	760,2	+0,3%	+0,0%	-3,5%	-6,5%
Peso / Euro	898,9	-0,3%	-0,3%	-2,7%	-3,3%
Real / Dólar	5,18	+0,4%	+1,4%	-5,1%	+0,0%
Dólar / Euro	1,18	-0,3%	+0,0%	-0,9%	-3,3%
Yen / Dólar	110,4	+0,1%	-0,8%	+0,6%	-6,1%

(*) Valores al cierre del día bursátil anterior

BICE INVERSIONES RECOMIENDA

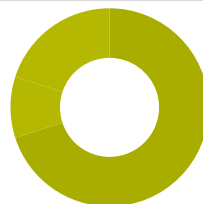
Tenemos un portafolio de inversión recomendado para cada perfil de inversionista.

Muy Conservador



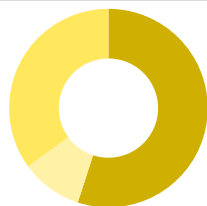
RF Nacional 100,0%

Conservador



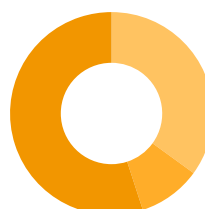
RF Nacional 70,0%
RV Nacional 10,0%
RV Internacional 20,0%

Balanceado



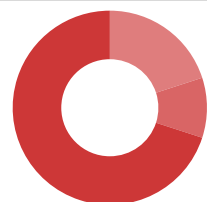
RF Nacional 55,0%
RV Nacional 10,0%
RV Internacional 35,0%

Agresivo



RF Nacional 35,0%
RV Nacional 10,0%
RV Internacional 55,0%

Muy Agresivo



RF Nacional 20,0%
RV Nacional 10,0%
RV Internacional 70,0%

LISTADO DE FONDOS OFRECIDOS POR BICE VIDA

Perfil	Fondo
MUY CONSERVADOR	Liquidez Pesos
	Estrategia Más Conservadora
CONSERVADOR	Renta UF
	Renta Largo Plazo
	Estrategia Conservadora
BALANCEADO	Tendencia Deuda
	Estrategia Balanceada
	Tendencias

Perfil	Fondo
AGRESIVO	Estrategia Agresiva
	Acciones Chile Activo
	Acciones Chile Selectivo
	Acciones Mundo Activo
	Acciones Norteamérica
	Acciones Europa
MUY AGRESIVO	Acciones Latam Pacífico
	Acciones Mercados Emergentes
	Acciones Asia
	Estrategia Más Agresiva
	Acciones Brasil
	Acciones Japón
Commodities	
Acciones India	

ESTRATEGIA ÚNICA: FONDOS MUTUOS A TU MEDIDA

MÁS CONSERVADOR	CONSERVADOR	BALANCEADO	AGRESIVO	MÁS AGRESIVO
BICE Estrategia más conservadora	BICE Estrategia conservadora	BICE Estrategia balanceada	BICE Estrategia agresiva	BICE Estrategia más agresiva

Si quieres obtener más información, contacta a tu ejecutivo de inversión o llámanos al 600 400 4000.

GLOSARIO DE TÉRMINOS ECONÓMICOS Y FINANCIEROS

IMACEC:	Indicador Mensual de Actividad Económica, índice representativo de la actividad económica de Chile calculado por el Banco Central de Chile. Incluye el 90% de los bienes y servicios que integran el Producto Interno Bruto (PIB)
IPC:	Índice de Precios al Consumidor, indicador desarrollado por el Instituto Nacional de Estadísticas (INE) con el fin de calcular mensualmente la evolución de la inflación.
Fondo Mutuo a tu medida:	Es una alternativa de inversión que consiste en reunir los patrimonios para invertirlos en instrumentos financieros, tarea que lleva acabo la Administradora General de Fondos (AGF).
IPSA:	Índice de Precios Selectivo de Acciones, mide las variaciones de precios de las 30 compañías más líquidas que cotizan en la Bolsa de Comercio de Santiago.
Serie G:	Aportes que provienen de pólizas de seguro con ahorro previsional voluntario (APV). Por lo general se involucran montos mínimos de aporte de 15UF.
Serie D:	Aportes que provienen de pólizas de seguro con ahorro previsional voluntario (APV). No involucra un monto mínimo de aporte a diferencia de la Serie G.
Serie Institucional:	Corresponden a aquellos aportes efectuados con fines distintos de ahorro previsional voluntario (APV) y sujetos a una comisión de colocación diferida al rescate, en caso de efectuar rescates antes de 30 días. Se requieren montos mínimos de aporte de \$200.000.000 para fondos de Renta Variable y de \$400.000.000 para fondos de Renta Fija.
Serie Liquidez:	Corresponden a aquellos aportes efectuados con fines distintos de ahorro previsional voluntario (APV). No involucran un monto mínimo de aporte ni tiempos de permanencia mínima, a diferencia de la serie institucional.
RVI:	Renta Variable Internacional
RVL:	Renta Variable Local
RFI:	Renta Fija Internacional
RFL:	Renta Fija Local

Si quieres obtener más información, contacta a tu ejecutivo de inversión o llámanos al 600 400 4000.